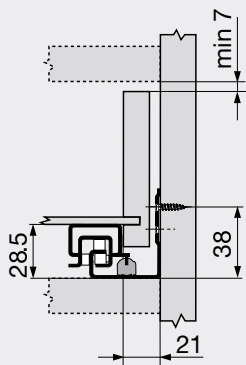
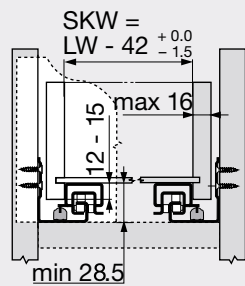


Plánování

Potřebný prostor v korpusu

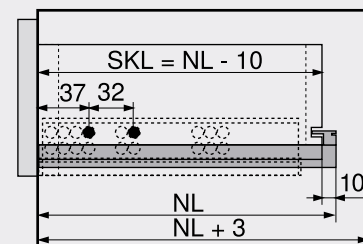


Zásuvka / vnitřní zásuvka



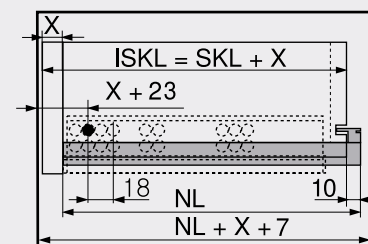
SKW Světla šířka zásuvky
LW Světla šířka korpusu

Zásuvka



SKL Délka zásuvky
NL Jmenovitá délka

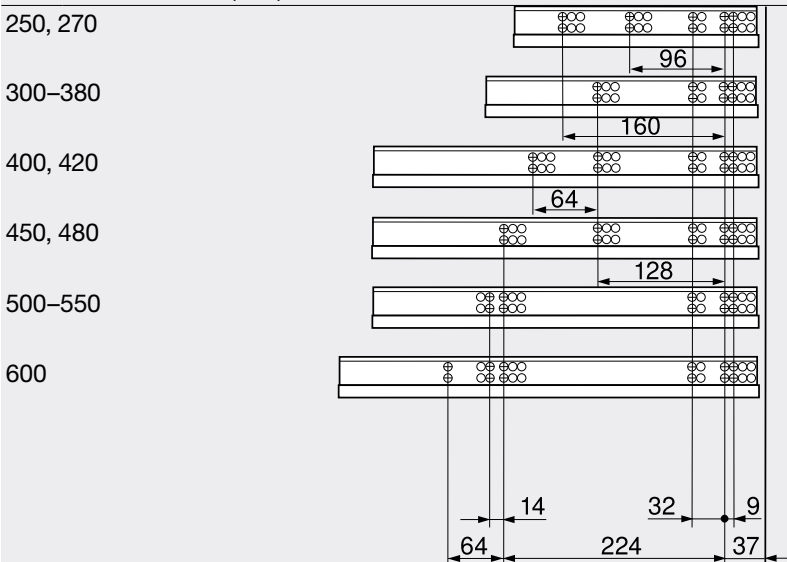
Vnitřní zásuvka



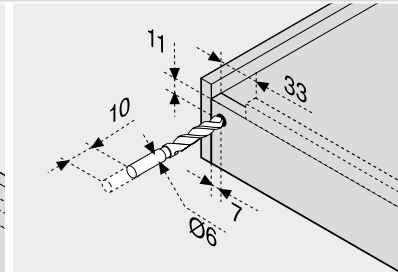
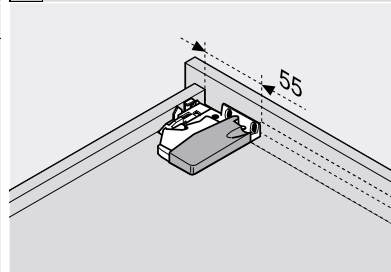
ISKL Délka vnitřní zásuvky
SKL Délka zásuvky
NL Jmenovitá délka

Pozice otvorů – vedení

Jmenovitá délka NL (mm)



Zpracování zásuvky



Použijte vrtací šablonu 103 357 069