



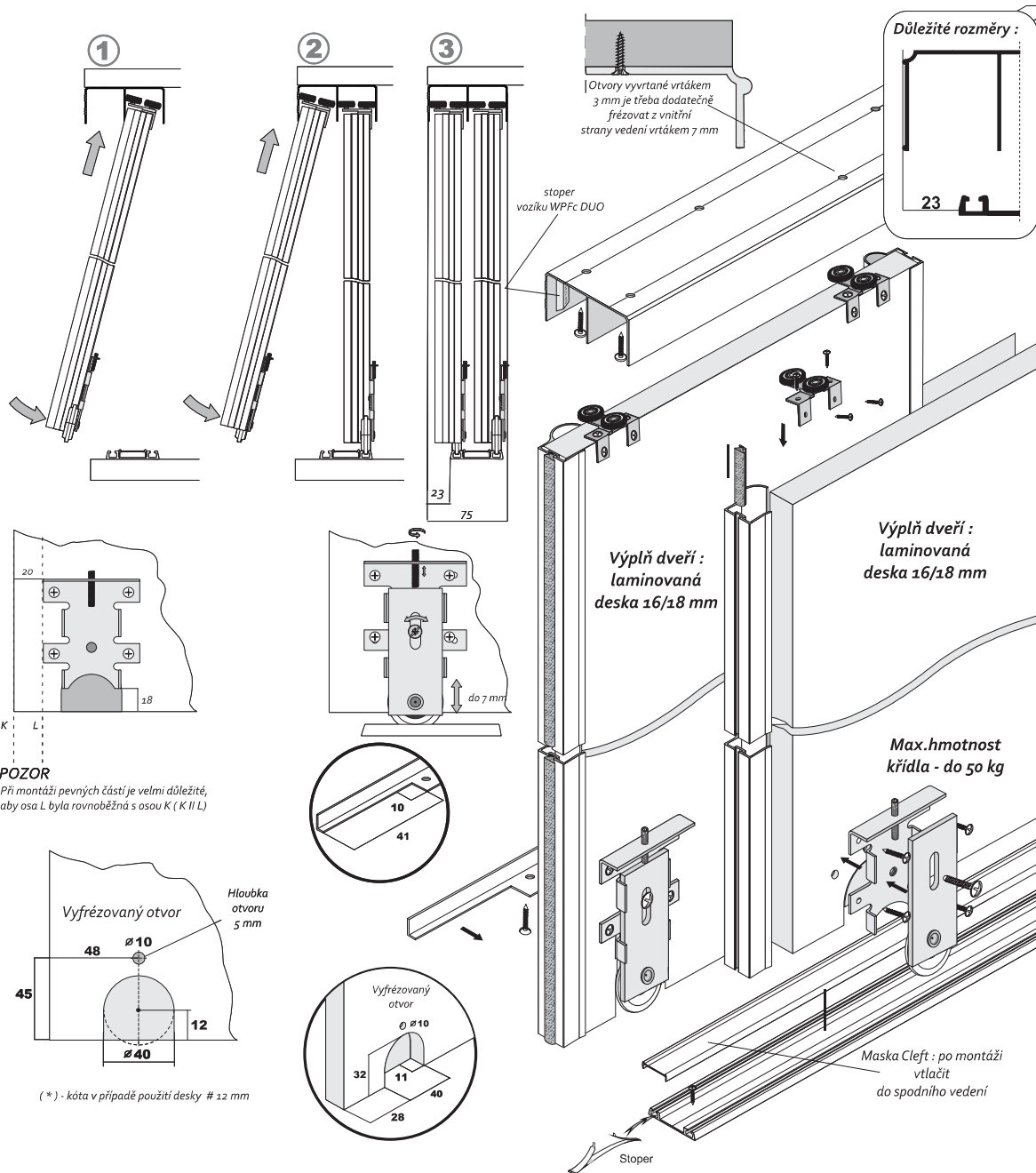
FOCUS II

System Gemini 18

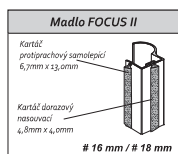


SEVROLL®

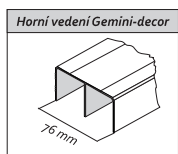
AL PROGRAM, POSUVNÉ SYSTÉMY



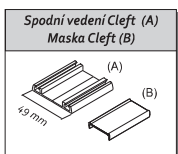
MONTÁŽNÍ SOUČÁSTKY



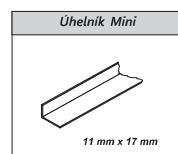
Délka: 2,70 m



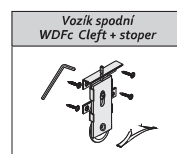
Délka: 1,70 m/ 2,35 m/ 3,00m/ 4,05m/ 6,00 m



Délka: 1,70 m/ 2,35 m/ 3,00m/ 4,05m

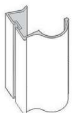
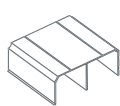
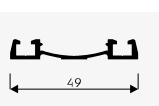

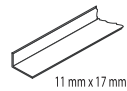
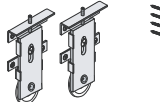



Délka: 1,70 m/ 2,35 m/ 3,00m



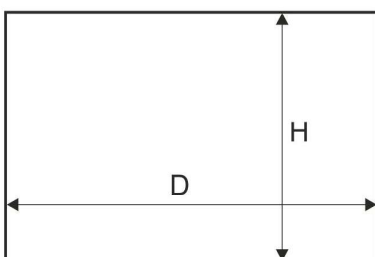
Základní povrchová úprava anodovaných, hliníkových profilů: stříbrná, olivová

MONTÁŽNÍ SOUČÁSTKY

Madlo ,FOCUS			Vedení horní Gemini Decor			Vedení spodní Cleft			Maska Cleft			Úhelník Mini 11 x 17 mm			Vozík spodní WDFc Cleft	
																
Kat. číslo	barva	délka	Kat. číslo	barva	délka	Kat. číslo	barva	délka	Kat. číslo	barva	délka	Kat. číslo	barva	délka	Kat. číslo	Název
03842	stříbrná	2,70 m	02922	stříbrná	1,70 m	01735	stříbrná	1,70 m	01746	stříbrná	1,70 m	12133	stříbrná	1,70 m	810634	Vozík spodní
810642	olivová	2,70 m	810666	olivová	1,70 m	01736	olivová	1,70 m	01748	olivová	1,70 m	12595	olivová	1,70 m		
Kartáč protiprachový			810640	stříbrná	2,35 m	810637	stříbrná	2,35 m	810639	stříbrná	2,35 m	12596	stříbrná	2,35 m		
810611	nasouv. - 4 mm		810682	olivová	2,35 m	00634	olivová	2,35 m	052575	olivová	2,35 m	810614	olivová	2,35 m		
Kartáč protiprachový mezi křídla			810668	stříbrná	3,00 m	810632	stříbrná	3,00 m	01747	stříbrná	3,00 m	810604	stříbrná	3,00 m		
047778	samolep.- 13mm		810683	olivová	3,00 m	05369	olivová	3,00 m	052690	olivová	3,00 m	01741	olivová	3,00 m		
			12593	stříbrná	4,05 m	02499	stříbrná	4,05 m	02782	stříbrná	4,05 m					
			810684	olivová	4,05 m	050542	olivová	4,05 m	027821	olivová	4,05 m					

Vozík vodící horní WPFc (C) Stoper Cleft (D)	
	
Kat. číslo	Název
03524	Vozík horní (C)
00637	Stoper Cleft (D)

Velikost otvoru pro skříň



- Při montáži madla není třeba používat montážní lepidlo



Délka madla = výška křídla dveří

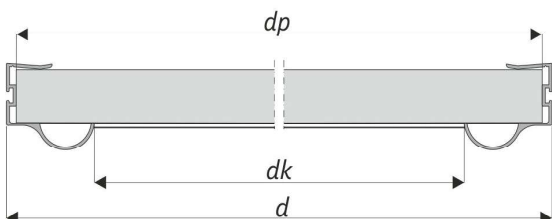
POZOR ! výpočet pro madlo s nasouvacím kartáčem

Výplň dveří - laminátová deska #16 mm nebo #18 mm,

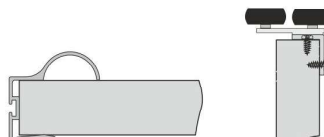
výška křídla dveří	- h	$h = H - 38 \text{ mm}$
výška desky	- hp	$hp = h - 2 \text{ mm}$
šířka křídla dveří	- d	$d = (D - 3 \text{ mm} + Z) : N$
šířka desky #16mm, 18mm	- d	$dp = d - 7 \text{ mm}$
délka úhelníku Mini 11x17mm	- dk	zaměřujeme po osazení madel

počet křídel	- N	2	3
šířka přesahu křídel	- Z	29 mm	58 mm

příklad-skříň se 4 křídly	
	$d = (D + 84) : 4$
	$d = (D : 2 + 26) : 2$



Způsob montáže madla a vodícího vozíku s deskou 16 mm nebo 18 mm



Způsob montáže úhelníku Mini 11x17mm

