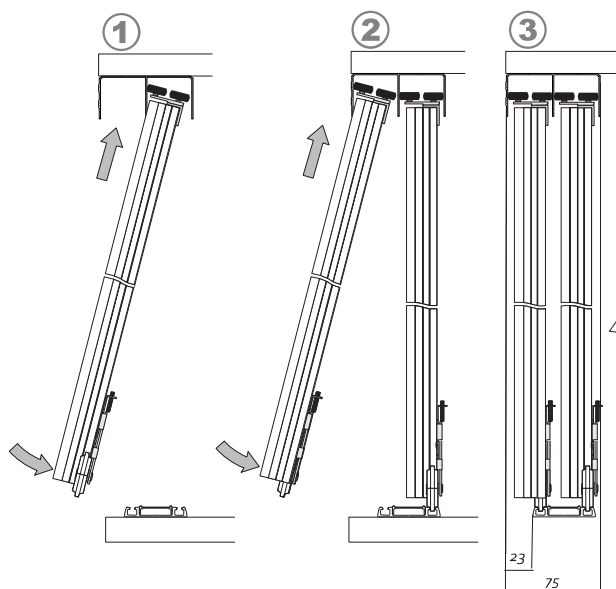




System Gemini 18

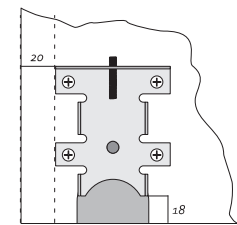


Otvory vyvrtané vrtákem 3 mm je třeba dodatečně frézovat z vnitřní strany vedení vrtákem 7 mm

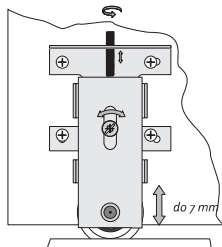
stoper vozíku WPFc DUO

Důležité rozměry :

23



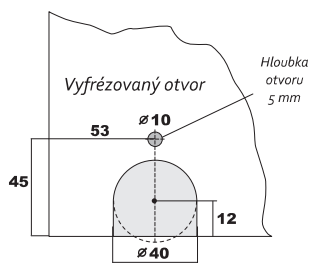
POZOR
Při montáži pevných částí je velmi důležité, aby osa L byla rovnoběžná s osou K (K || L)



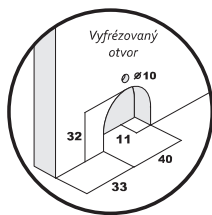
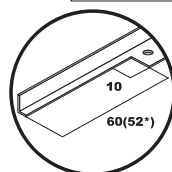
Výplň dveří : laminovaná deska 16/18 mm

Výplň dveří : laminovaná deska 12 mm + zrcadlo 4 mm (maximální velikost křídla se zrcadlem 2400 x 700)

Max.hmotnost křídla - do 50 kg



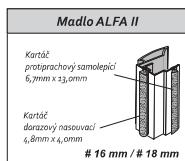
(*) - kóta v případě použití desky # 12 mm



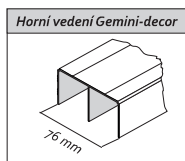
Sloper

Maska Cleft : po montáži vtlačit do spodního vedení

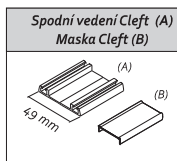
MONTÁŽNÍ SOUČÁSTKY



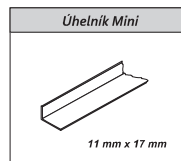

Délka: 2,70 m



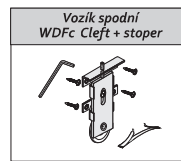
Délka: 1,70 m/ 2,35 m/ 3,00m/ 4,05m/ 6,00 m



Délka: 1,70 m/ 2,35 m/ 3,00m/ 4,05m/ 6,00 m




Délka: 1,70 m/ 2,35m/ 3,00 m



Základní povrchová úprava anodovaných, hliníkových profilů: stříbrná, olivová

MONTÁŽNÍ SOUČÁSTKY

Madlo „ALFA“

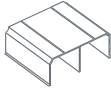


029048	stříbrné	18 mm
810681	olivové	18 mm

Kartáč protiprachový

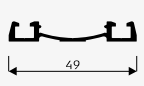
03767	samolep. 4 mm
047778	samolep. 13 mm

Vedení horní Gemini Decor



Kat. číslo	barva	délka
02922	stříbrná	1,70 m
810666	olivová	1,70 m
810640	stříbrná	2,35 m
810682	olivová	2,35 m
810668	stříbrná	3,00 m
810683	olivová	3,00 m
12593	stříbrná	4,05 m
810684	olivová	4,05 m


Vedení spodní Clefť



49

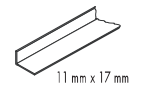
Kat. číslo	barva	délka
01735	stříbrná	1,70 m
01736	olivová	1,70 m
810637	stříbrná	2,35 m
00634	olivová	2,35 m
810632	stříbrná	3,00 m
05369	olivová	3,00 m
02499	stříbrná	4,05 m
050542	olivová	4,05 m

Maska Clefť



Kat. číslo	barva	délka
01746	stříbrná	1,70 m
01748	olivová	1,70 m
810639	stříbrná	2,35 m
052575	olivová	2,35 m
01747	stříbrná	3,00 m
052690	olivová	3,00 m
02782	stříbrná	4,05 m
027821	olivová	4,05 m

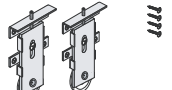
Úhelník Mini 11 x 17 mm



11 mm x 17 mm


Kat. číslo	barva	délka
12133	stříbrná	1,70 m
12595	olivová	1,70 m
12596	stříbrná	2,35 m
810614	olivová	2,35 m
810604	stříbrná	3,00 m
01741	olivová	3,00 m

Vozík spodní WDFc Clefť



Kat. číslo	Název
810634	Vozík spodní

Vozík vodící horní WDFc (C) Stoper Clefť (D)



Kat. číslo	Název
03524	Vozík horní (C)
00637	Stoper Clefť (D)

Délka madla = výška křídla dveří

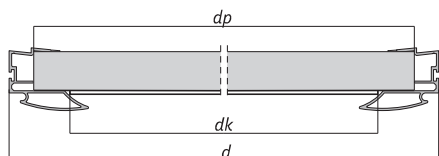
POZOR ! výpočet pro madlo s nasouvacím kartáčem

výška křídla dveří	- h	$h = H - 38 \text{ mm}$
výška desky	- hp	$hp = h - 2 \text{ mm}$
šířka křídla dveří	- d	$d = (D - 3 \text{ mm} + Z) : N$
šířka desky #18mm	- d	$dp = d - 22 \text{ mm}$
šířka desky #12mm	- dp _L	$dp_L = d - 7 \text{ mm}$
délka úhelníku Mini 11x17mm	- dk	zaměříme po osazení madel

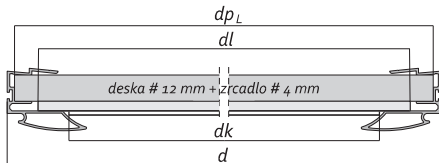
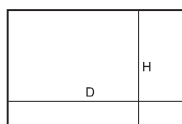
počet křídel	- N	2	3
šířka přesahu křídel	- Z	36 mm	72 mm

příklad-skříň se 4 křídly

způsob rozmístění dveří	$d = (D + 105) : 4$
způsob rozmístění dveří	$d = (D : 2 + 33) : 2$



Velikost otvoru pro skříň



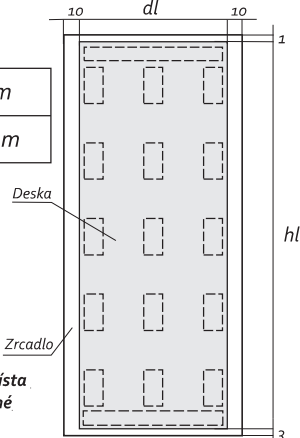
Velikost zrcadla

výška zrcadla - hl	$hl = hp - 4 \text{ mm}$
délka zrcadla - dl	$dl = dp_L - 20 \text{ mm}$

POZOR :

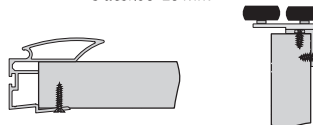
před nalepením oboustranné lepicí pásky, plochy pro nalepení pásky je třeba odmastit.

Čárkování označuje místa přilepení dvoustranné lepicí pásky.

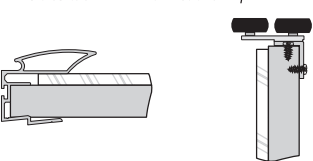


- Při montáži madla není třeba používat montážní lepidlo
- Namontované madlo je dobré připevnit vrtem ze zadní strany madla.

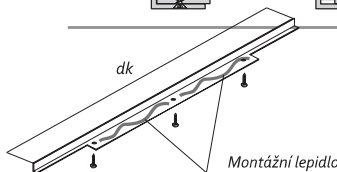
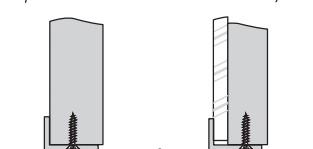
Způsob montáže madla a vodícího vozíku s deskou 18 mm



Způsob montáže madla a vodícího vozíku s deskou 12 mm a zrcadlem 4 mm



Způsob montáže úhelníku Mini 11x17mm



POZOR !

Úhelník musí být přišroubovaný k desce minimálně třemi vruty Ø3 x 25 mm

POZOR !
Madlo musí být o 2 mm delší než výška desky

UPOZORNĚNÍ
Výrobce nenes odpovědnost za poškození hliníkového kování vzniklého použitím špatné jakosti desky (špatné skladování).